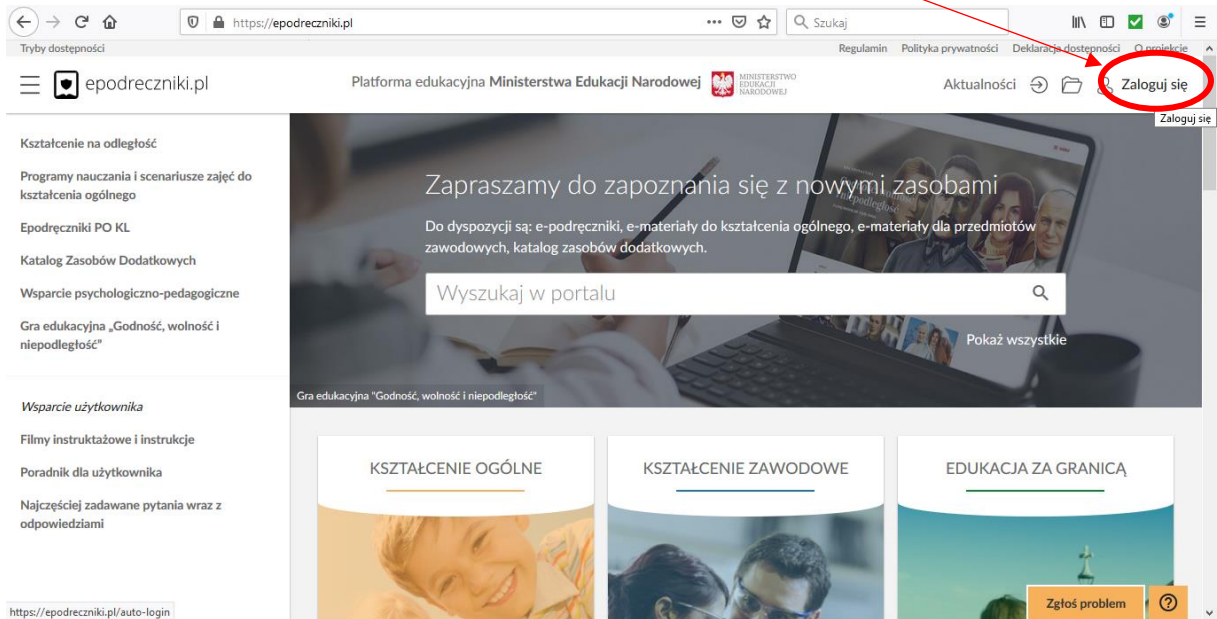
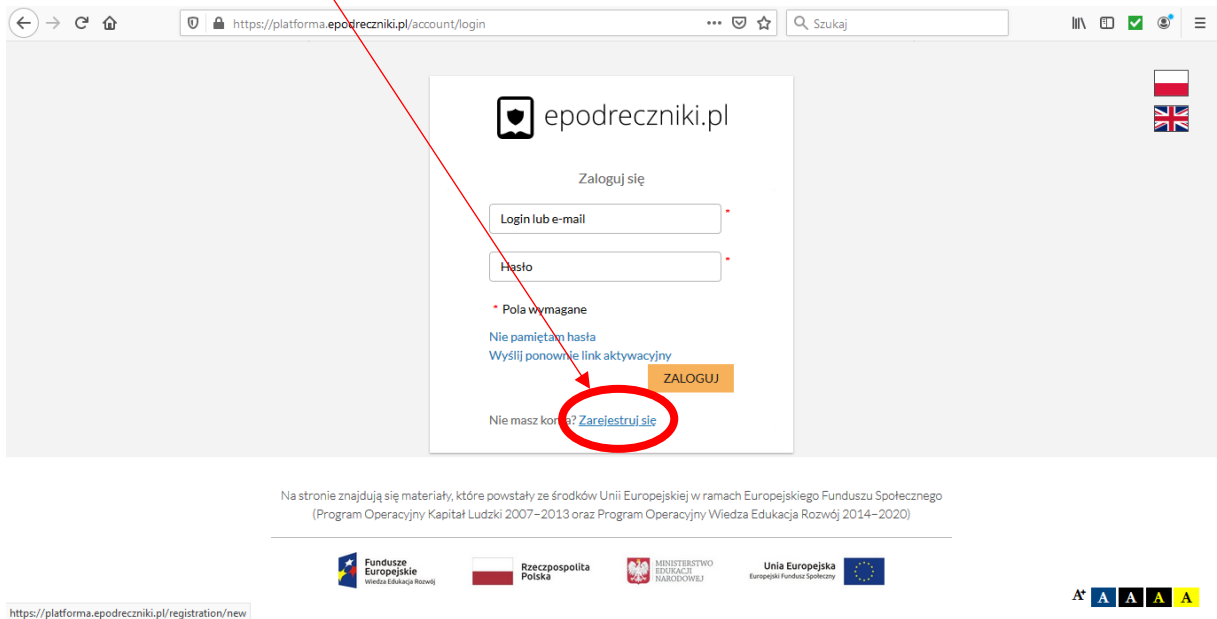


## Zakładanie konta w portalu epodreczniki.pl

Wchodzimy na stronę epodreczniki.pl i klikamy „zaloguj się”



Wybieramy opcję „zarejestruj się”



Wypełniamy formularz rejestracji

Uwaga: w polu E-mail wpisujemy adres, który podaliśmy wychowawcy

Pola RSPO nie wypełniamy

epodreczniki.pl

Zarejestruj się

J. Rokosz

nauczyciel21@vp.pl

Jarosław

Rokosz

RSPO

10 + 34 44

\* Pola wymagane

Akceptuję Regulamin

[Powrót](#) [WYŚLIJ](#)

Na podany adres e-mail zostanie wysłana wiadomość

epodreczniki.pl

Na adres email powiązany z kontem J. Rokosz została wysłana wiadomość umożliwiająca ustawienie hasła.

[Panel logowania](#)

Na stronie znajdują się materiały, które powstały ze środków Unii Europejskiej w ramach Europejskiego Funduszu Społecznego (Program Operacyjny Kapitał Ludzki 2007–2013 oraz Program Operacyjny Wiedza Edukacja Rozwój 2014–2020)

Fundusze Europejskie Wiedza Edukacja Rozwój

Rzeczpospolita Polska

MINISTERSTWO EDUKACJI I NAUKI

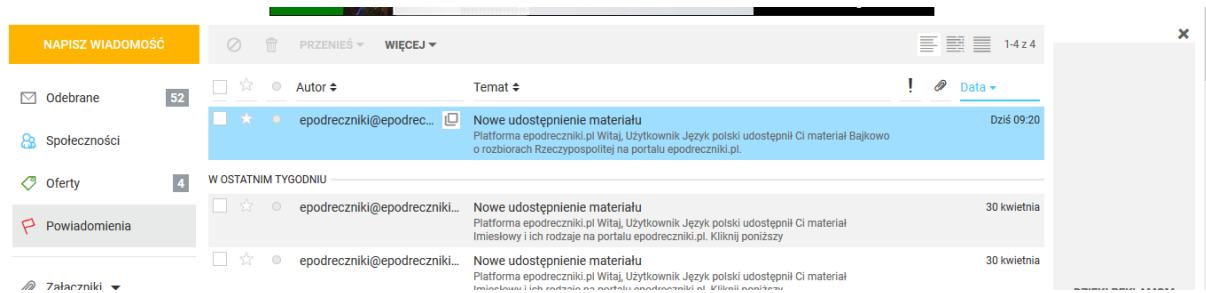
Unia Europejska Europejski Fundusz Społeczny

At A A A A

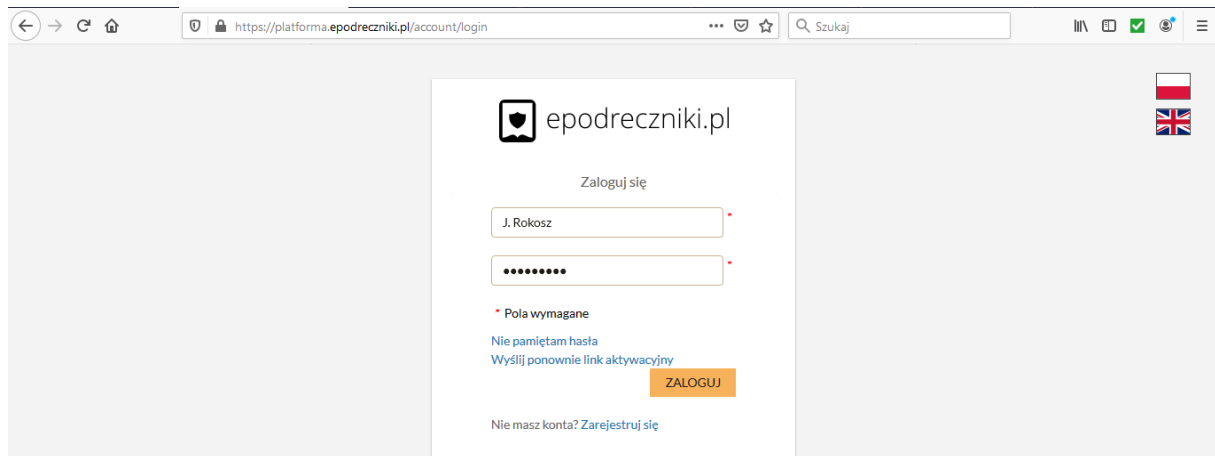
Klikamy na link zamieszczony w wiadomości i ustawiamy hasło do portalu epodreczniki.

## Praca z zadaniami wysyłanymi przez nauczycieli

Na poczcie znajdujemy wiadomość (e-mail) udostępnieniu materiału przez nauczyciela. Otwieramy ją.



Po kliknięciu w link umieszczony w wiadomości zostajemy przekierowani na stronę logowania do portalu. Wpisujemy swoją nazwę użytkownika (lub e-mail) i hasło



Zapoznajemy się z udostępnionymi materiałami i rozwiązujemy ćwiczenia

